



ISO 9001:2008



ISO 15189:2012

Bakı şəhəri
İndeks: AZ1011
Zərdabi pr., 84

+99412 448-38-11
+99455 448-38-12
+99470 448-38-13

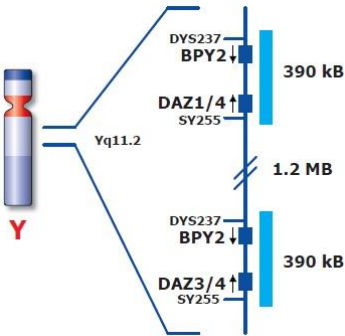

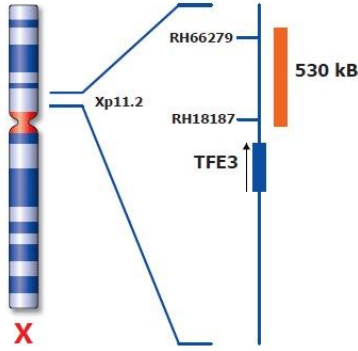
office@shafa.az
clinic@shafa.az
labs@shafa.az

www.shafa.az

AZ	RU	EN
----	----	----

pasiyentin soyadı/adı	Pasiyent	göndərilən tarix / vaxt	şəxsi kodu	677
müalicə həkimi		qəbul tarixi / vaxt	z. kodu	
həkim embrioloq		göndərilən hüceyrə sayı	şöbə	Lab.

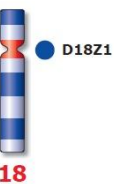
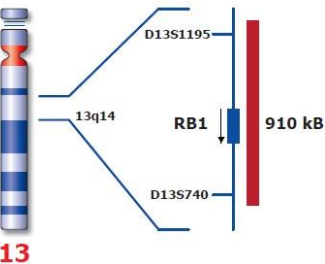
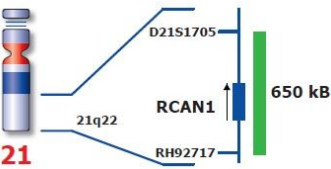
№ PGS-5	PGD-FISH (Fluorescence in situ hybridization)	material	BLASTOMER
---------	--	----------	------------------



PGD - İmplantasiyadan öncə Genetik Diaqnostika nəticəsi

Molekulyar sitogenetik laboratoriyaya göndərilən 6 blastomer FISH metodu ilə Leica FISH - PGD problemləri istifadə olunaraq autosom- 13, 18, 21-ci, cinsi X və Y xromosomları analiz olundu. Analiz nəticələri aşağıdakı kimidir.

Blastomer №	Nəticə
1	Trisomiya 21, XX
2	Normal, XY
3	XXY
4	Monosomiya X
5	Normal, XX
6	Trisomiya 18, XY



Dr. Mircavid Müslümov
Mütəxəssis Həkim Genetik
Tel.: (+994 70) 209 20 10